

株主メモ

- 事業年度 毎年4月1日から翌年3月31日までの1年
- 定時株主総会 毎年6月開催
- 基準日
定時株主総会 毎年3月31日
期末配当金 毎年3月31日
中間配当金 毎年9月30日
その他必要があるときは、あらかじめ公告して定めた日
- 公告方法 電子公告とし、当社ホームページ (<http://www.shinobufoods.co.jp/>) に掲載いたします。なお、事故その他やむを得ない事由により、電子公告によることができない場合は、日本経済新聞に掲載いたします。

株式に関する住所変更等のお届出およびご照会について

証券会社に口座を開設されている株主様は、住所変更等のお届出およびご照会は、口座のある証券会社宛にお願いいたします。証券会社に口座を開設されていない株主様は、下記の電話照会先にご連絡ください。

- 株主名簿管理人および特別口座の口座管理機関 大阪市中央区北浜四丁目5番33号 住友信託銀行株式会社
- 株主名簿管理人事務取扱場所 大阪市中央区北浜四丁目5番33号 住友信託銀行株式会社 証券代行部
(郵便物送付先) 〒183-8701 東京都府中市日鋼町1番10 住友信託銀行株式会社 証券代行部
(電話照会先) ☎ 0120-176-417
(インターネット/ホームページURL) <http://www.sumitomotrust.co.jp/STA/retail/service/daiko/index.html>
- 上場証券取引所 大阪証券取引所市場第2部

特別口座について

株券電子化前に「ほぶり」(株式会社証券保管振替機構)を利用されていなかった株主様には、株主名簿管理人である上記の住友信託銀行株式会社に口座(特別口座といえます。)を開設しました。特別口座についてのご照会および住所変更等のお届出は、上記の電話照会先をお願いいたします。



Shinobu

シノブフーズ株式会社

〒555-0011 大阪市西淀川区竹島2丁目3番18号
TEL(06)6477-0113(代表)
<http://www.shinobufoods.co.jp/>

第39期 年次報告書

平成20年4月1日から平成21年3月31日まで



Shinobu

シノブフーズ株式会社



品質・衛生管理

これでいい、という到達点がないからこそ、一層の厳しさを求めます。

安定供給体制

高い生産性と品質で、お客様の多様なニーズに応えます。

もうひとつのキッチンとして

シノブフーズは、さまざまな暮らしを営む人々にとっての「もうひとつのキッチン」として、変わりゆく社会をサポートしていきます。

商品開発力

いつも、暮らしの一步先をみつめて、おいしさを追求し続けます。

物流機動力

必要な人に、必要なものを、必要なときに、必要なだけお届けします。

笑顔

安心、安全はもちろん、おいしくて楽しい食の提供を通して、お客様に笑顔をお届けしたいと考えています。それが、社会をサポートする「もうひとつのキッチン」としての、私たちの役割だと考えます。



商品コンセプト

「おいしさと楽しさ」を実現するため
お客様が求められる
「本物志向」を目指しています。



シノブフーズグループは、安心・安全はもとより、常に時代の変化に合わせ調理技術の向上を図っています。お弁当は、おいしく、そして楽しく——創業以来のモットーをさらに究め、お客様の求める「本物志向」の商品を提供していきたいと考えております。

アクション&
チャレンジプラン
数値目標

第41期グループ全体
(平成23年3月期)
〈売上高目標〉415億円
〈経常利益率目標〉3.0%

1. 現場の変化・実態を正しく把握し、
2. 日常の基本に徹し、
3. おいしさと楽しさを追求し、
4. 未来に向けて活動し、
5. 果敢に挑戦する

ACP

Action & Challenge Plan

達成に向けての取り組み

営業部門

商品戦略

女性・高齢者向けに加え、「地産地消」「地域性」をキーワードに、時代のニーズに沿った商品を開発しています。

販売戦略

きめ細かな市場分析と開発力を武器に、販売チャンネルに見合った、スピードある商品提案を行っています。



製造部門

工場経営の安定化

生産量に連動した時間管理と人員の適正化を徹底。工場間での情報共有により管理レベルの向上と安定化を図っています。

製品品質の向上

工場点検および衛生管理のレベルアップ、生産工程におけるチェック機能強化により、製品品質の向上・均一化に努めています。



管理部門

内部統制

規程類の見直しと体制の整備に加え、各業務の手順を示した「シノブ標準」を策定し、システム構築を推し進めています。

表彰制度

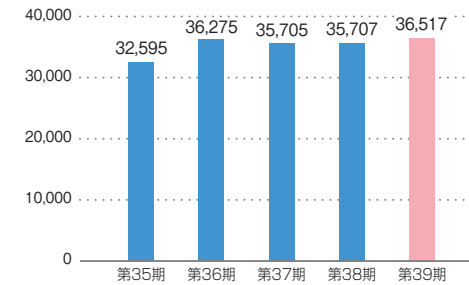
売上・利益面や業務改善等に貢献した組織、社員を表彰し、モチベーションの向上を図っています。



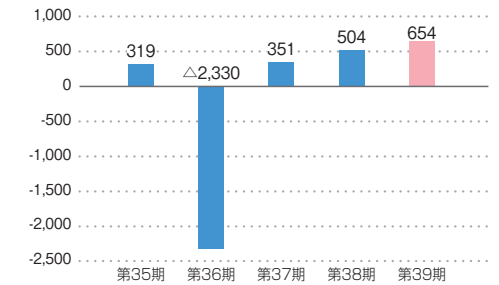
連結経営数値

(単位：百万円)

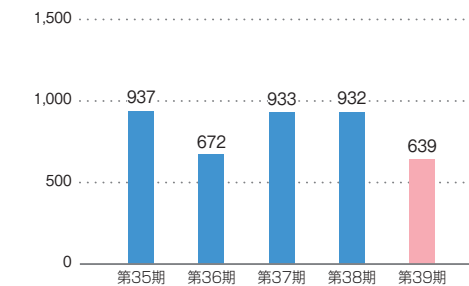
売上高



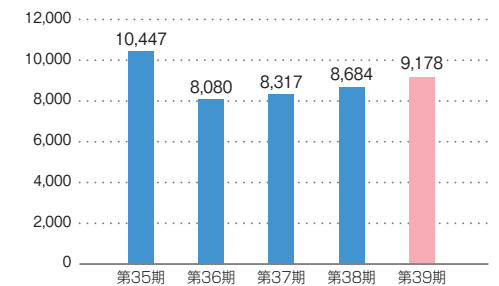
当期純利益



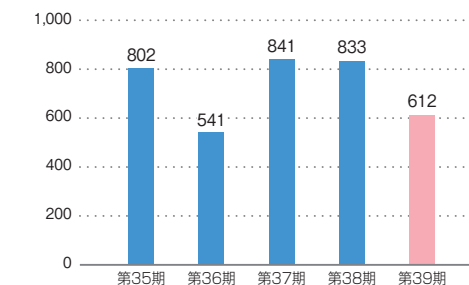
営業利益



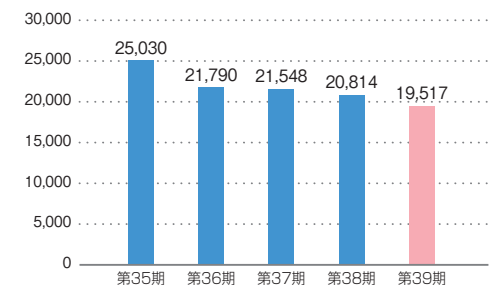
純資産額



経常利益



総資産額



さらなる成長に向けて、変化への挑戦。

シノプフーズは、『おいしさ楽しさ』をモットーに、創業以来30余年、食にかかわる企業の使命として、お客様のニーズや社会のスタイルに合わせた商品を提供してまいりました。

今、安心・安全な商品をお届けすることはもちろんのこと、コンプライアンス・CSRに基づいた企業活動が求められています。これまでに築いてきた確かな信頼を礎として、さらなる成長を実現するための行動力を磨き、変化に向けて積極的に挑戦してまいります。



代表取締役社長

松本 重志

営業の概況

当連結会計年度におけるわが国の経済は、上半期においては原油や原材料価格の高騰、下半期には米国のサプライチェーン問題に端を発した金融不安による世界経済の失速の影響を大きく受けました。

米飯加工食品業界におきましては、原材料価格が高止まるなか、競合の激化、雇用不安を背景とした消費支出の減少、「食」の安全に対する不信感など、厳しい環境となりました。

このような状況下、当社グループ（当社および連結子会

社）は、「健康志向」「地産地消」をキーワードとして、お客様にご満足いただける商品作りに注力いたしました。

この結果、当連結会計年度の業績につきましては、売上高は前期比8億1千万円増の365億1千7百万円、経常利益は前期比2億2千1百万円減の6億1千2百万円となりましたが、当期純利益は特別利益4億7千7百万円などの計上により、前期比1億4千9百万円増の6億5千4百万円となりました。

生産面

生産面におきましては、販売戦略、商品企画から生産工程までの一連の動きのなかで、労務効率の改善、原材料コストの削減に取り組みました。一方、品質面におきましては、安全を確保するために、食品分析機器を拡充するとともに、外部委託を含め検査体制を強化いたしました。

販売管理面

販売・管理面におきましては、配送コースのタイムリーな見直しとともに、新会計システム導入による合理化をはかりました。また、購買部を新設して、原材料を厳選するとともに、価格の低減と品質の安定化に取り組みました。

環境問題への取り組み

環境問題への取り組みとして、商品面では割り箸添付の廃止やバラン・カップの削減、リサイクル活動では廃油の再資源化や生ゴミの堆肥化などを進めました。

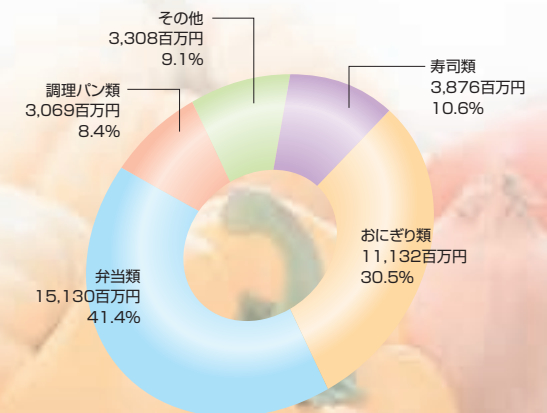
今後の見通し

今後の見通しといたしましては、雇用情勢の低迷、消費マインドの冷え込みなど、厳しい経営環境が続くものと予想されるなか、原材料費の高止まり、低価格品での競争激化などへの対応が課題となっております。

当社グループといたしましては、「おいしさ楽しさ」を実現するため、調理技術向上と新製品開発、有力お得意先との取引深耕に一層の力を傾けるとともに、生産性改善、経費節減を推し進め、安定的な利益をあげうる強固な経営体制の構築に向け注力する所存であります。

株主のみなさまにおかれましては、引き続き変わらぬご支援を賜りますようお願い申し上げます。

●品目別売上高



■連結貸借対照表

(単位：千円)

科目	当期 (平成21年3月31日現在)	前期 (平成20年3月31日現在)
< 資産の部 >		
流動資産	6,047,725	6,282,922
現金及び預金	1,435,521	1,919,121
売掛金	3,521,763	3,552,394
商品及び製品	21,563	23,939
原材料及び貯蔵品	189,946	194,431
繰延税金資産	451,637	438,543
その他	437,002	170,580
貸倒引当金	△ 9,710	△ 16,090
固定資産	13,470,089	14,531,440
有形固定資産	11,086,866	11,401,885
建物及び構築物	3,522,073	3,707,805
機械装置及び運搬具	1,039,167	1,150,173
工具器具及び備品	167,357	187,812
土地	6,342,548	6,342,548
リース資産	15,720	—
無形固定資産	87,734	88,557
投資その他の資産	2,295,489	3,040,997
投資有価証券	92,330	145,423
繰延税金資産	840,156	1,087,795
投資不動産	781,930	1,123,874
その他	660,603	728,744
貸倒引当金	△ 79,532	△ 44,840
資産合計	19,517,815	20,814,362

(注) 記載金額は、千円未満を切り捨てて表示しております。

科目	当期 (平成21年3月31日現在)	前期 (平成20年3月31日現在)
< 負債の部 >		
流動負債	7,184,227	8,140,105
買掛金	2,482,001	2,494,106
短期借入金	762,500	1,850,000
一年以内返済長期借入金	2,082,021	1,886,088
リース債務	6,602	—
未払金	1,346,525	1,354,390
未払法人税等	135,762	45,010
賞与引当金	208,000	242,100
その他	160,814	268,410
固定負債	3,155,191	3,990,112
長期借入金	2,331,574	3,144,082
リース債務	9,903	—
退職給付引当金	308,133	309,058
役員退職慰労引当金	432,939	423,595
その他	72,640	113,375
負債合計	10,339,419	12,130,217
< 純資産の部 >		
株主資本	9,148,951	8,634,423
資本金	4,693,422	4,693,422
資本剰余金	4,213,227	4,213,186
利益剰余金	388,170	△ 127,080
自己株式	△ 145,869	△ 145,103
評価・換算差額等	29,444	49,721
その他有価証券評価差額金	29,444	49,721
純資産合計	9,178,395	8,684,145
負債・純資産合計	19,517,815	20,814,362

■連結損益計算書

(単位：千円)

科目	当期 (平成20年4月1日から 平成21年3月31日まで)	前期 (平成19年4月1日から 平成20年3月31日まで)
売上高	36,517,453	35,707,142
売上原価	28,916,077	27,977,551
売上総利益	7,601,375	7,729,591
販売費及び一般管理費	6,962,087	6,796,661
営業利益	639,288	932,930
営業外収益	187,038	243,156
営業外費用	213,895	342,139
経常利益	612,431	833,946
特別利益	477,047	483
特別損失	43,234	427,160
税金等調整前当期純利益	1,046,245	407,268
法人税、住民税及び事業税	124,093	33,605
法人税等調整額	267,832	△ 131,292
当期純利益	654,318	504,956

(注) 記載金額は、千円未満を切り捨てて表示しております。

■連結キャッシュ・フロー計算書

(単位：千円)

科目	当期 (平成20年4月1日から 平成21年3月31日まで)	前期 (平成19年4月1日から 平成20年3月31日まで)
営業活動によるキャッシュ・フロー	1,098,306	1,505,660
投資活動によるキャッシュ・フロー	185,103	△ 439,729
財務活動によるキャッシュ・フロー	△ 1,847,009	△ 1,506,838
現金及び現金同等物の増減額(減少:△)	△ 563,599	△ 440,907
現金及び現金同等物の期首残高	1,919,121	2,360,028
現金及び現金同等物の期末残高	1,355,521	1,919,121

(注) 記載金額は、千円未満を切り捨てて表示しております。

■連結株主資本等変動計算書

当期(平成20年4月1日から平成21年3月31日まで)

(単位：千円)

	株主資本					評価・換算差額等		純資産合計
	資本金	資本剰余金	利益剰余金	自己株式	株主資本合計	その他有価証券 評価差額金	評価・換算 差額等合計	
平成20年3月31日現在の残高	4,693,422	4,213,186	△ 127,080	△ 145,103	8,634,423	49,721	49,721	8,684,145
連結会計年度中の変動額								
剰余金の配当			△ 139,067		△ 139,067			△ 139,067
当期純利益			654,318		654,318			654,318
自己株式の取得				△ 907	△ 907			△ 907
自己株式の処分			41	142	183			183
株主資本以外の項目の連結会計年度中の変動額(純額)						△ 20,277	△ 20,277	△ 20,277
連結会計年度中の変動額合計	—	41	515,251	△ 765	514,527	△ 20,277	△ 20,277	494,250
平成21年3月31日現在の残高	4,693,422	4,213,227	388,170	△ 145,869	9,148,951	29,444	29,444	9,178,395

(注) 記載金額は、千円未満を切り捨てて表示しております。

単体財務諸表

貸借対照表

(単位：千円)

科目	当期 (平成21年3月31日現在)	前期 (平成20年3月31日現在)
< 資産の部 >		
流動資産	5,189,366	5,509,842
現金及び預金	1,315,572	1,880,888
売掛金	2,774,861	2,774,919
商品及び製品	10,695	12,076
原材料及び貯蔵品	136,748	135,951
前払費用	81,988	61,897
繰延税金資産	325,657	366,303
その他	553,552	293,897
貸倒引当金	△ 9,710	△ 16,090
固定資産	12,909,381	13,703,319
有形固定資産	10,504,952	10,860,068
建築物	3,055,582	3,256,928
構築物	222,194	244,130
機械装置	823,778	945,143
車両運搬具	9,671	14,201
工具器具及び備品	149,678	171,338
土地	6,228,326	6,228,326
リース資産	15,720	—
無形固定資産	85,801	86,214
施設利用権	2,958	3,381
借地権	16,467	16,467
商標権	280	344
ソフトウェア	51,129	48,451
その他	14,965	17,569
投資その他の資産	2,318,628	2,757,036
投資有価証券	92,030	145,423
関係会社株式	10,000	10,000
長期貸付金	985,150	1,185,970
長期前払費用	24,391	18,346
繰延税金資産	784,523	969,135
差入保証金	96,499	218,731
保険積立金	437,091	390,912
その他	59,331	53,384
貸倒引当金	△ 170,389	△ 234,867
資産合計	18,098,748	19,213,162

(注) 記載金額は、千円未満を切り捨てて表示しております。

科目	当期 (平成21年3月31日現在)	前期 (平成20年3月31日現在)
< 負債の部 >		
流動負債	5,670,332	7,111,981
買掛金	1,899,693	1,905,776
短期借入金	762,500	1,850,000
一年以内返済長期借入金	1,561,368	1,885,444
リース債務	6,602	—
未払金	1,004,198	1,002,755
未払法人税等	37,609	40,519
未払消費税等	19,933	72,942
未払費用	66,448	68,475
賞与引当金	167,000	189,000
その他	144,978	97,067
固定負債	3,066,811	2,874,121
長期借入金	2,327,461	2,119,315
リース債務	9,903	—
退職給付引当金	295,906	300,609
役員退職慰労引当金	432,939	423,595
その他	601	30,601
負債合計	8,737,143	9,986,102
< 純資産の部 >		
株主資本	9,332,175	9,177,338
資本金	4,693,422	4,693,422
資本剰余金	4,213,227	4,213,186
資本準備金	1,173,993	1,173,993
その他資本剰余金	3,039,233	3,039,192
利益剰余金	571,395	415,833
その他利益剰余金	571,395	415,833
圧縮記帳積立金	29,719	31,120
繰越利益剰余金	541,675	384,713
自己株式	△ 145,869	△ 145,103
評価・換算差額等	29,429	49,721
その他有価証券評価差額金	29,429	49,721
純資産合計	9,361,604	9,227,059
負債純資産合計	18,098,748	19,213,162

損益計算書

(単位：千円)

科目	当期 (平成20年4月1日から 平成21年3月31日まで)	前期 (平成19年4月1日から 平成20年3月31日まで)
売上高	27,823,844	27,605,019
売上原価	21,823,266	21,316,285
売上総利益	6,000,578	6,288,734
販売費及び一般管理費	5,739,237	5,638,744
営業利益	261,340	649,989
営業外収益	295,642	361,731
営業外費用	310,659	456,664
経常利益	246,323	555,056
特別利益	340,207	114,697
特別損失	13,788	424,959
税引前当期純利益	572,743	244,794
法人税、住民税及び事業税	19,569	19,510
法人税等調整額	258,545	135,925
当期純利益	294,628	89,359

(注) 記載金額は、千円未満を切り捨てて表示しております。

株主資本等変動計算書

当期(平成20年4月1日から平成21年3月31日まで)

(単位：千円)

	株主資本								評価・換算差額等		純資産 合計	
	資本金	資本剰余金			利益剰余金		自己株式	株主資本 合計	その他有価 証券評価 差額金	評価・換算 差額等合計		
		資本準備金	その他 資本剰余金	資本剰余金 合計	圧縮記帳積立金	繰越利益剰余金 合計						
平成20年3月31日現在の残高	4,693,422	1,173,993	3,039,192	4,213,186	31,120	384,713	415,833	△ 145,103	9,177,338	49,721	49,721	9,227,059
事業年度中の変動額												
剰余金の配当						△ 139,067	△ 139,067		△ 139,067			△ 139,067
圧縮記帳積立金取崩額					△ 1,400	1,400	—		—			—
当期純利益						294,628	294,628		294,628			294,628
自己株式の取得								△ 907	△ 907			△ 907
自己株式の処分			41	41				142	183			183
株主資本以外の項目の事業年度中の変動額(純額)					△ 1,400	156,961	155,561	△ 765	154,837	△ 20,291	△ 20,291	△ 20,291
事業年度中の変動額合計	—	—	41	41	△ 1,400	156,961	155,561	△ 765	154,837	△ 20,291	△ 20,291	134,545
平成21年3月31日現在の残高	4,693,422	1,173,993	3,039,233	4,213,227	29,719	541,675	571,395	△ 145,869	9,332,175	29,429	29,429	9,361,604

(注) 記載金額は、千円未満を切り捨てて表示しております。

会社データ

■株式の状況 (平成21年3月31日現在)

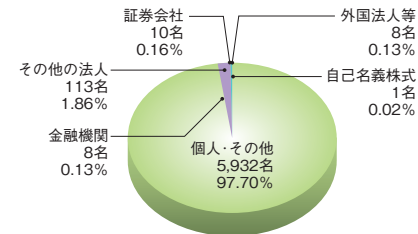
発行可能株式総数	45,656,000株
発行済株式総数	17,170,964株
単元株式数	1,000株
株主数	6,072名

発行済株式総数の10分の1以上の数の株式を保有する株主

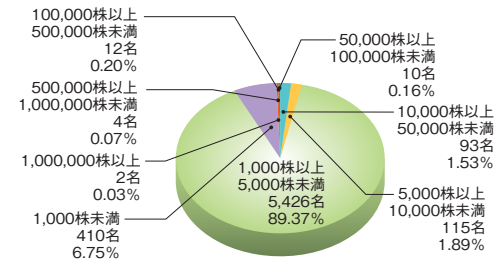
株主名	持株数	出資比率
松本隆次	1,874,000株	11.46%

(注) 出資比率は自己株式(813,904株)を控除して計算しております。

所有者別株主分布状況



所有株式数別分布状況



■会社の概要 (平成21年3月31日現在)

社名	シノブフーズ株式会社 SHINOBU FOODS PRODUCTS CO.,LTD.
設立	昭和46年5月1日
資本金	4,693,422,000円
従業員数	358名
事業内容	米飯加工食品(弁当、おにぎり、寿司等)・調理パン(サンドイッチ等)・惣菜等の製造販売

■役員 (平成21年3月31日現在)

代表取締役会長	松本隆次
代表取締役社長	松本崇志
代表取締役専務取締役	松本恵美子
常務取締役	伊藤英邦
常務取締役	西村寿清
常務取締役	田中由久
常務取締役	加藤健二
取締役	服部憲二
取締役	井上公平
取締役	砂裕康
取締役	三塚敏晴
監査役(常勤)	木村晃
監査役	大西邦彦
監査役	土本拡美

■ネットワーク (平成21年3月31日現在)

本社	大阪市西淀川区竹島2丁目3番18号	TEL (06) 6477-0113 (代表)	FAX (06) 6475-5377
工場	<input type="checkbox"/> 千葉 葉 / 千葉県八千代市上高野1734番1 <input type="checkbox"/> 名古屋 屋 / 愛知県弥富市四郎兵衛1丁目128番地 <input type="checkbox"/> 福岡 町 / 大阪市西淀川区福町1丁目9番16号 <input type="checkbox"/> 御幣島 / 大阪市西淀川区御幣島2丁目11番30号 <input type="checkbox"/> 京滋 / 滋賀県栗東市六地藏1163 <input type="checkbox"/> 物流センター / 大阪市西淀川区福町1丁目9番17号	TEL (047) 484-7676 (代表) TEL (0567) 52-1444 (代表) TEL (06) 6471-5331 (代表) TEL (06) 6475-5095 (代表) TEL (077) 551-5790 (代表) TEL (06) 6475-1078 (代表)	FAX (047) 482-3302 FAX (0567) 52-1443 FAX (06) 6471-5335 FAX (06) 6475-9491 FAX (077) 552-3836 FAX (06) 6475-7282
営業部	<input type="checkbox"/> 岡山 山 / 岡山県倉敷市安江550番地の2 <input type="checkbox"/> デリカキッチン 倉敷工場 / 岡山県倉敷市安江550番地の14 <input type="checkbox"/> シノブデリカ 尾道工場 / 広島県尾道市美ノ郷町本郷1番地65 <input type="checkbox"/> シノブデリカ 四国工場 / 香川県観音寺市柞田町字干拓丁93番7号 <input type="checkbox"/> エス・エフ・ディー / 大阪市西淀川区竹島2丁目3番18号	TEL (086) 430-6680 (代表) TEL (086) 430-3711 (代表) TEL (0848) 40-0288 (代表) TEL (0875) 57-6677 (代表)	FAX (086) 430-6681 FAX (086) 424-3201 FAX (0848) 40-0280 FAX (0875) 57-6270
子会社		TEL (06) 6474-1116 (代表)	FAX (06) 6475-5377

